

Beobank Mobile

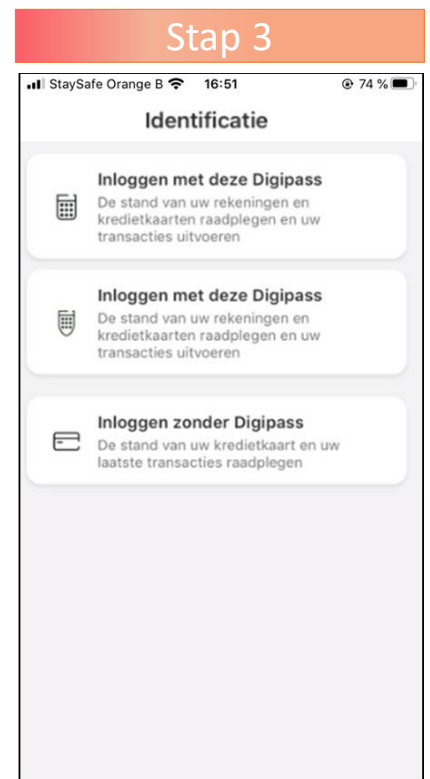
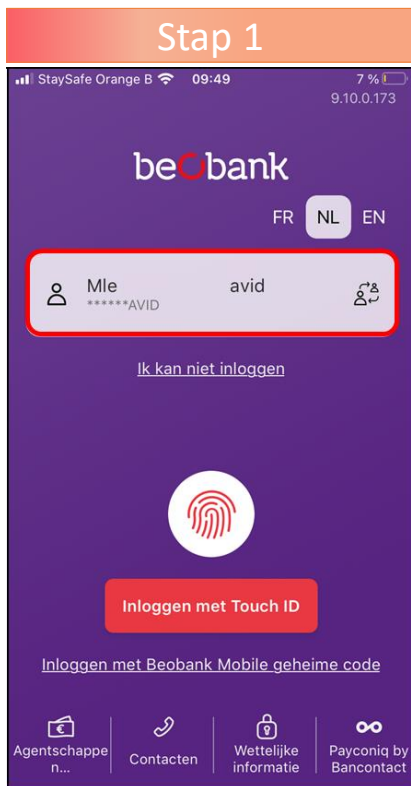
Een nieuwe gebruiker toevoegen


FRAUDE / PHISHING

Om veiligheidsredenen raden wij u ten eerste aan om de exacte naam van de site www.beobank.be in de adresbalk in te voeren om via Beobank Online toegang te krijgen tot uw rekeningen. Voeg deze site toe aan uw favorieten.

Geef nooit uw bankcode of wachtwoord door via telefoon, e-mail, sms of op sociale netwerken. Beobank zal u dat nooit op deze manier vragen. Meer tips en voorbeelden zijn te vinden op www.beobank.be

Hieronder ziet u welke stappen moeten worden gevolgd om een tweede gebruiker aan de mobiele applicatie toe te voegen:



- Stap 1** | Klik op de gebruiker/het profiel dat u al aangemaakt hebt.
- Stap 2** | Klik op de tab 'Een rekening toevoegen'.
- Stap 3** | U hoeft niet opnieuw de taal te kiezen, noch de algemene voorwaarden te valideren, want dat is al gebeurd bij de eerste registratie. Kies één van de identificatiemogelijkheden en volg de stappen in de applicatie, of raadpleeg de informatiefiche 'Beobank Mobile - Eerste aanmelding'.
- Stap 4** | Alleen de laatste gebruiker van de app is zichtbaar op het beginscherm. Klik op het icoon  om een andere gebruiker/profiel te gebruiken dat geregistreerd werd.