

# 1<sup>ste</sup> aanmelding met itsme®

## FRAUDE / PHISHING

- Om veiligheidsredenen raden wij u ten eerste aan om **de exacte naam van de site [www.beobank.be](http://www.beobank.be)** in de adresbalk in te voeren om via Beobank Online toegang te krijgen tot uw rekeningen. Voeg deze site toe aan uw favorieten.
- Geef nooit uw bankcode, wachtwoord of itsme® code door via telefoon, e-mail, sms of op sociale netwerken. Beobank zal u dat nooit op deze manier vragen. **Meer tips en voorbeelden zijn te vinden op [www.beobank.be](http://www.beobank.be)**
- Vergeet niet de optie 'automatische schermvergrendeling' te activeren in uw telefooninstellingen en om nooit uw itsme® code op uw telefoon op te slaan.



Via de itsme®-app kunt u makkelijk bewijzen wie u bent en logt u overal veilig in. **1 applicatie en 1 code, in alle rust en veiligheid.**



Met itsme® weet u precies welke gegevens u deelt, wanneer en met wie. **Behoud de volledige controle over uw gegevens.**



Met itsme® hebt u geen Digipass meer nodig om transacties op Beobank Online te bevestigen. **Gewoon de 5 cijfers van uw itsme®-code invoeren op uw mobiele telefoon en klaar.**

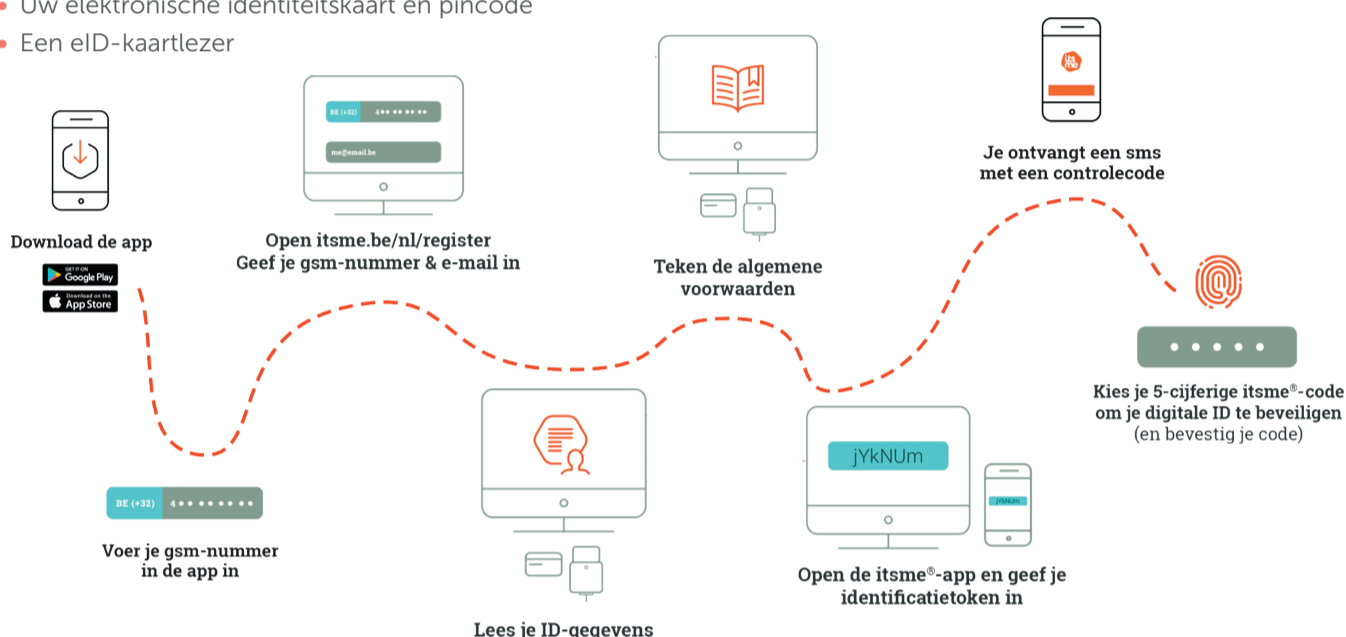


itsme® werkt alleen met de persoonlijke mobiele telefoon van de gebruiker, zijn eigen SIM-kaart en zijn itsme®-code. Bovendien vinden de interacties met itsme® niet gewoon plaats op het internet, maar maken ze gebruik van de ultraveilige SIM-kaart en het netwerk van de mobiele operatoren.

## ZICH REGISTREREN BIJ ITSME®

Om deze tool te kunnen gebruiken, moet u al een **itsme®-account** hebben of er een aanmaken met behulp van:

- Uw persoonlijke mobiele telefoon met een Belgische SIM-kaart
- Uw elektronische identiteitskaart en pincode
- Een eID-kaartlezer



## ZICH AANMELDEN OP BEOBANK ONLINE MET ITSME®

- Ga naar [www.beobank.be](http://www.beobank.be), klik op **Beobank Online**, vervolgens op **itsme®** en tenslotte op « **Inloggen** ».
- Klik op « **Digipass 320** » indien u gebruik maakt van een Digipass ontvangen van het kantoor of per post.
- of klik op « **Gebruikersnaam en wachtwoord** » indien u enkel een Beobank kredietkaart hebt.

### Beobank Online Login



**Identificeer je**

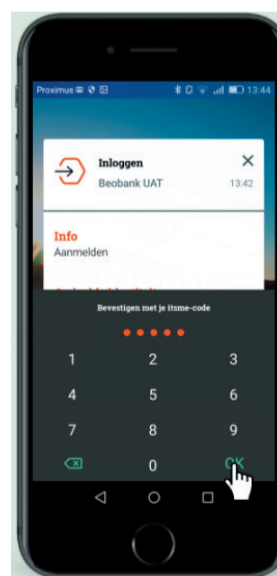
Gsm-nummer

BE (+32) [input field]

Mijn nummer onthouden?

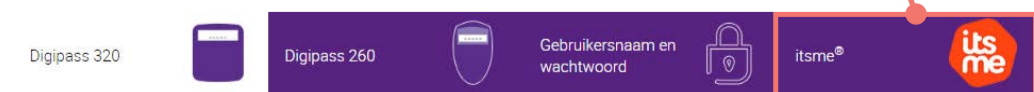
**verstuur**

- Geef uw **gsm-nummer** in.
- Selecteer « **Verstuur** ».
- Open de **itsme®-app** op uw mobiele telefoon.



- 1 Bevestig uw aanmelding op Beobank Online in de itsme®-applicatie. **Opgepast: er is een tijdslimiet van 3 minuten.**
- 2 In sommige gevallen zal itsme® een pictogram op het computerscherm tonen. De applicatie vraagt u in dat geval te bevestigen door op hetzelfde pictogram op de mobiele telefoon te klikken.
- 3 Daarna moet u bevestigen met uw itsme®-code, de vingerafdruk of de gezichtsherkenning.
- 4 Na bevestiging opent Beobank Online zich automatisch\* en zal **het bevestigen van bepaalde gevoelige transacties** op dezelfde manier gebeuren.

\* **Professionele klanten** met een online toegang voor hun privé - en professionele rekeningen zal na bevestiging in de itsme®-app gevraagd worden om via een uitklapmenu de online banktoegang te selecteren die zij willen gebruiken:



Geleef een gebruikersnaam in de lijst van uw Beobank Online gebruikersnamen te kiezen :

Gebruikersnaam : [dropdown menu]

\*\*\*\*\*0184  
\*\*\*\*\*3585  
\*\*\*\*\*112C

**Annuleren** **Valideren**